

レシピ 03

#寒さ対策
#節水・省エネ
#バリアフリー



ヒートショックも
心配だし、寒い浴室を
快適にしたい...

浴室まるごと快適リフォーム

A 高断熱浴槽	24,000 ポイント	D 段差解消	6,000 ポイント
B 節湯水栓 1台	4,000 ポイント	E 出入口の幅拡張	28,000 ポイント
C 手すりの設置	5,000 ポイント	F 外窓交換 中1箇所	15,000 ポイント

合計ポイント例 **82,000** ポイント

A、C、D、Eの工事は1戸あたり1工事までがポイント付与されます



A システムバスルーム スパージュ

2021年5月発売

バスルームの天井・床・壁に保温材をプラスして、浴室全体の断熱性をアップ。冷たい空気の伝わりを抑えて、浴室内の暖かさをキープします。

※イラストはイメージです
※天井、壁及び洗い場床防水パン保温材はポイント対象ではありません



A サーモバスS
時間が経ってもお湯が冷めにくい。



B エコアクアシャワー
ボリュームのある浴び心地と節水の両立を実現。



C 握りパー
浴槽への入り動作などをアシスト。



D E ドア
段差が低く、出入りがラク。



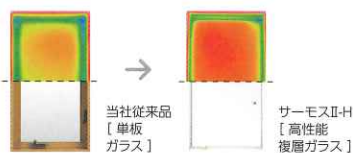
F 取替窓 リプラス

汎用カバーモールド浴室用

窓も一緒にリフォームすれば、見た目も快適さもグッとアップ。心からくつろげる空間が実現できます。

ヒートショック対策
断熱窓へ交換して、快適性をアップ

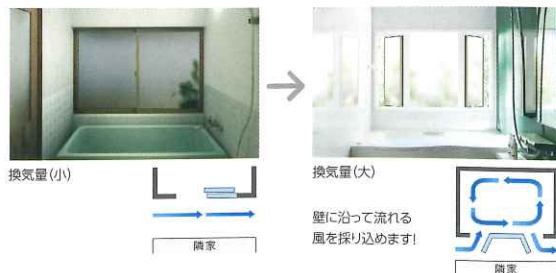
※画像はイメージです



視線対策
ブラインドイン 複層ガラスでプライバシーを確保



カビ汚れ対策
ウインドキャッチで風を採り込む



レシピ 04

#寒さ対策
#節水・省エネ
#バリアフリー



出入りとか、手洗いとか、
最近トイレが
使いづらくなってきた...

トイレの快適&安心・安全リフォーム

A 内窓の設置 小1箇所	13,000 ポイント	D 段差解消	6,000 ポイント
B 節水型トイレ 1台	16,000 ポイント	E 出入口の幅拡張	28,000 ポイント
C 手すりの設置	5,000 ポイント		

合計ポイント例 **68,000** ポイント

C、D、Eの工事は1戸あたり1工事までがポイント付与されます

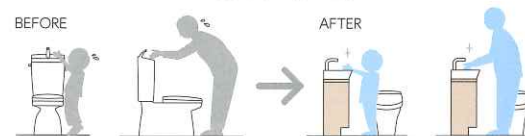


B サティス リトイレ手洗器付

タンクの上に手洗いがあるタンク付トイレから、使いやすい別手洗器の付いたタンクレストイレへ簡単にリフォームできます。



使いやすい目隠し別置き手洗器
タンクの上よりもラクな姿勢で手が洗えます。



超節水トイレ
少ない洗浄水量ながら強力に洗い流す超節水便器。

1999-2001年製造 【大13L】	約75,900 L/年	2002-2008年製造 【大BL】	約46,700 L/年	リフォーレ 【大BL/小3.5L】	約23,900 L/年
------------------------	----------------	-----------------------	----------------	----------------------	----------------

大13Lから約69%節水
大BLから約49%節水

13Lと比べ、年節約 **13,800**円節約できます。
BLと比べ、年節約 **6,100**円節約できます。

ECO5
超節水トイレシリーズ
ECO5 標準 (大5L/小3.5L)

【試算条件】4人家族(男性2人、女性2人)が大1回/人・日、小3回/人・日を使用した場合で算出。
【引用元】省エネ・防犯住宅推進アプローチブック

A 防音・断熱内窓 インプラス

トイレの窓に内窓を設置して、冬の寒さのお悩みを解決。



C 木製手すり

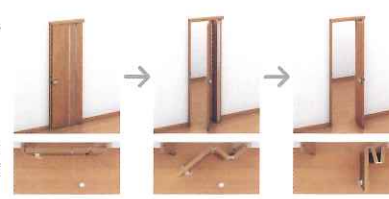
どんな空間にもなじみやすい、すっきりデザイン。



D E ラシッサ UD

2021年4月発売
アウトセット方式 連動折れドア

使いづらいドアを交換して、トイレの出入りをスムーズに。3枚の扉が折れることで広い有効開口幅を確保できます。
※開閉スペースが一般的なドアに比べて小さくなる場合があります



壁を工事すれば ドア・引戸よりも広い開口幅へ

0.4坪のトイレの長手方向にドアを設置する場合、片引戸よりもさらに広いゆとりの有効開口幅を確保できます。

