

格子ユニット 目かくしルーバー

住宅外観にアクセントやオリジナリティをプラスしながら、目かくし効果も得られるセイクの「格子ユニット」。豊富なバリエーションで様々な住宅外観デザインに対応します。

Outdoor Facility


納まり図▶P.58 価格表▶P.76



Point 01

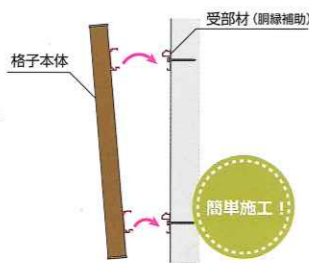
現場には、格子と胴縁が組付けされた完成ユニットが届くので、施工がスムーズです。

ユニット格子 + 胴縁補助



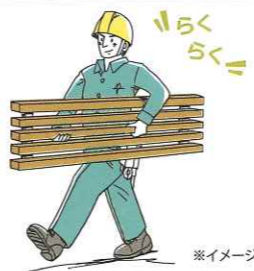
Point 02

駆体部分に受部材(胴縁補助)を取付けて、本体を引っ掛けて、ネジで固定するだけの簡単施工!



Point 03

1ユニットは1人で持ち運び可能な20kg以下に設定されています。



美しい表面意匠と豊富なバリエーション

合成木材 縦格子専用


●イージーメンテナンスな表情豊かな木質感。住宅から大型施設まで、美しく高級感ある外観を演出します。

格子本体はリサイクル樹脂を使用(エコマーク認定品)

本体樹脂(発泡ポリスチレン)発泡樹脂を使用。水にぬれても腐食せず、美しさが長持ちします。

アルミ芯材

アルミ芯材を中に入れることで強度を高め、更に熱による伸縮率を低下させることで、より施工性を高めました。



合成木材タイプ 表面樹脂(木粉入りASA) 表面に木粉入り高耐候樹脂をコーティングし、豊かな木質感を表現。見た目だけでなく、肌触りも心地よく、耐候性にも優れています。



リアルな美しい木目

アルミ材 縦横格子兼用

●軽くて丈夫なアルミ格子。様々な外観スタイルにお使いいただけます。



アルミタイプ

アルミの質感そのままに。スタイリッシュな外観の演出に最適です。



アルミラミネートタイプ

天然木の質感を再現し、ナチュラルで温かみのある演出に最適です。

カラーバリエーション



※50×150格子(大型ルーバー)は木目バーチ、モカブラウンの2色になります。



※50×150格子(大型ルーバー)はシルバーのみとなります。

格子仕様一覧


サイズ 形状 一覧	30×50 格子		50×50 格子	25×100 格子	100×25 格子 (板塀)	25×75 格子	40×80 格子	100×15 格子	50×150 格子
	合成木材	アルミ	アルミ	合成木材	合成木材	合成木材	合成木材	アルミ	合成木材
素材/ 木口形状	合成木材 [縦専用]	50mm 30mm		100mm 25mm	25mm 100mm	75mm 25mm	80mm 40mm		150mm 50mm
	アルミ材 [縦横兼用]		50mm 30mm	50mm 50mm				15mm 100mm	
固定ピッチ (mm)	60mmもしくは80mm ※横格子は60mmのみ		100mm	75mm	120mm	75mm	90mm	120mm	150mm

納まりタイプ


壁付タイプ 縦横



壁内タイプ 縦横



玄関タイプ 縦横



片柱タイプ 両柱タイプ
※片側駆体・片側アルミ柱と両側アルミ柱の施工ができます。

独立タイプ(支柱埋め込み) 縦横



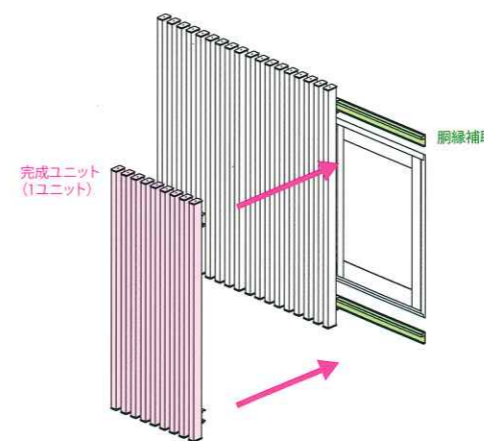
バルコニータイプ 横



※手すりとしては使用はできません。

取付け方法 完成ユニットを胴縁補助に取付けて固定

●縦格子/壁付タイプ



●横格子/バルコニータイプ

